

瑞银账户转账

安全便捷地在您的瑞银账户进行资金转账。



如何进行账户转账

手机银行及电子银行

透过以下步骤，您可随时随地在瑞银账户间转账资金，实现轻松管理：

1. 登录数字银行，选择“选单”。
2. 选择“账户转账”，然后再选“账户转账”。
3. 选择“账户转账”。



4. 选择转账的扣账账户和入账账户。
5. 输入金额并选择货币。
6. 选择执行日期。要在同一日转账，请选择“实时”；要在特定日期转账，请选择“未来指示”；要设置定期重复的转账，请选择“常行指示”。您可填写您的“转账原因”及“个人备注”，或要求索取“入账 / 扣账通知书”。
7. 在“检查”页面选择“编辑”，然后编辑资料，或选择“转账”继续。



系统会显示讯息，确认您新增的指示已获接受。

如何查看您的转账状态

手机银行

您可在提交转账提示后，查看有关转账状态。

1. 登录手机银行，选择“选单”。
2. 选择“账户转账”，然后再选“账户转账”。
3. 点按任一状态。选择“待办”查看需要您采取行动的转账，选择“尚待处理”查看已安排执行的转账，或选择“已执行”查看已成功执行的转账。
4. 如欲将您的转账明细导出为PDF文档，请选择特定的转账提示进行检视，然后选择“导出PDF文档”。



电子银行



1. 登录电子银行。
 2. (a) 在选单选择“账户转账”，再选“账户转账概览”查看所有指示*。
- * 不包括未执行的指示及未获批准的指示。
- (b) 要查看所有未执行的指示及未获批准的指示，请选择“账户转账”，然后在首页选择“账户转账收件箱”。

3. 系统将根据转账状态以清单形式显示所有转账指示。

(a) 账户转账概览

类别	状态	详情
待处理的指示	已全部获批准	转账已获得批准，并准备执行。您仍然可以在执行日期之前，取消及更改转账资料。
	正在处理	正在验证转账指示。延迟转账可能是由于资金不足、账户在执行日期被冻结或其他原因所致。此阶段不能取消或更改转账资料。
	部分批准	需要联署才能获得权限的理财账户，必须有另一名成员签署才能授权进行转账。
	已过期	需要联署才能获得权限的理财账户，未能在执行日期前提供另一位成员的签署。转账指示已经过期。
常行指示	已全部获批准	已在数字银行中授权并设置账户执行常行指示。您可在必要时取消、更改或中断常行指示。
	已中断	已中断常行指示。
	已过期	常行指示的执行期已过。
已执行的指示	已执行	转账已成功执行。

(b) 账户转账收件箱

类别	状态	详情
未执行的指示	未执行	转账尚未执行。
未获批准的指示	部分批准	需要联署才能获得权限的理财账户，必须有另一名成员签署才能批准转账。

如何更改 / 取消 / 中断转账指示

请注意，仅可在以下情况更改、取消或中断转账指示：

- i. 转账状态必须为“已全部获批准”；及
- ii. 更改或取消指示必须由转账指示的创建者发出。

手机银行

更改您的转账指示：

1. 登录手机银行。
2. 选择“账户转账”，然后再选“账户转账”。
3. 在“尚待处理”一栏选择“检视”，系统将以清单形式显示所有已提交的转账提示。
4. 选择您想要更改的转账提示，然后选择“编辑”。
5. 更改转账提示详情。



系统会显示讯息，确认已成功更改您的指示。

取消您的转账指示：

1. 登录手机银行。
2. 选择“账户转账”，然后再选“账户转账”。
3. 在“尚待处理”一栏选择“检视”，系统将以清单形式显示所有已提交的转账提示。
4. 选择您想要取消的转账提示，然后选择“更多”。
5. 系统会弹出选单，选择“删除”。



系统会显示讯息，确认已成功删除您的指示。

中断您的常行指示：

1. 登录手机银行。
2. 选择“账户转账”，然后再选“账户转账”。
3. 在“尚待处理”一栏选择“检视”，系统将以清单形式显示所有已提交的转账提示。
4. 选择您想要中断的常行指示，然后选择“更多”。



5. 系统会弹出选单，选择“中断”。
6. 选择中断开始的日期，然后选择“中断指示”。如要在指定时间段中断指示，选择“于指定时间段中断”，并选择中断期的开始及结束日期。
7. 点按“中断指示”继续。

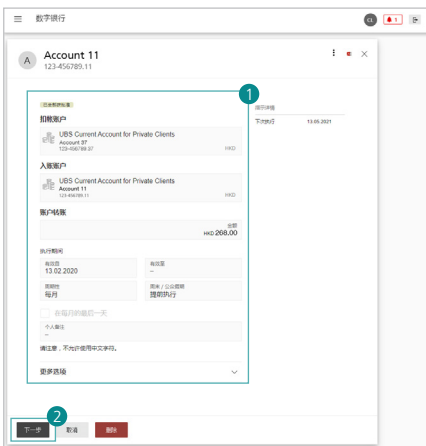


系统会显示讯息，确认已成功中断您的指示。

电子银行

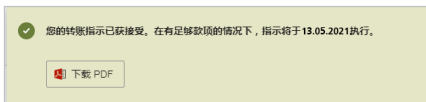


1. 登录电子银行。
2. 在选单选择“账户转账”，然后再选“账户转账概览”。
3. 选择您想要更改、取消或中断的转账指示。
4. 点按行尾，展开选单，并选择“编辑”、“删除”或“中断”（仅适用于常行指示）。

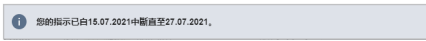
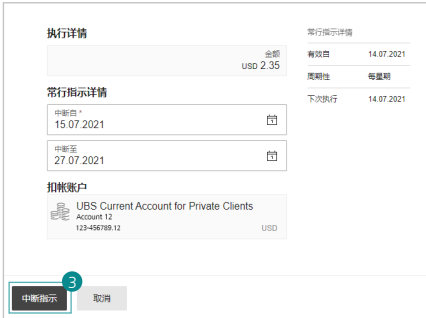
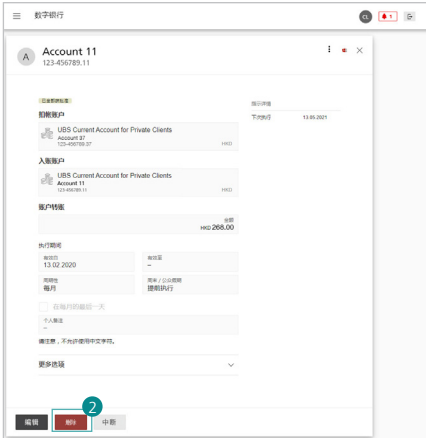


更改尚待处理的转账指示：

1. 编辑您的转账详情。
2. 选择“下一步”继续。



3. 系统会显示讯息，确认已成功提交您更改的提示。



取消尚待处理的转账指示：

1. 在“账户转账概览”主页面，选择将要取消的转账指示。
2. 选择“删除”继续。
3. 系统会显示讯息，要求您确认取消的指示。
4. 选择“删除”。
5. 系统会显示讯息，确认已成功取消您的提示。

中断常行指示：

1. 在“账户转账概览”主页面，选择将要中断的常行指示。
2. (a) 选择中断开始的日期，然后按“中断指示”。
(b) 如要在指定时间段中断指示，选择中断期的开始及结束日期。
3. 点按“中断指示”继续。
4. 系统会显示讯息，确认已成功中断您的指示。

了解更多：



> 电子银行账户转账



> 手机银行账户转账

本材料仅供参考，并未考虑任何特定收件人的具体投资目标、财务状况或特定需要。瑞银恕不就本文所载资料的准确性、完整性或可靠性提供任何明示或暗示的陈述或保证，而该等资料亦非本材料所述发展趋势的完整陈述或总结。本材料并不构成要约出售或招揽买卖任何证券或投资工具、进行任何交易或缔结任何种类的任何法律行为。此处所述之任何内容概不限制或限定提供任何特定产品的具体条款。任何产品的任何权益在不允许该等要约、招揽或出售，或向任何人士进行该等要约、招揽或出售属非法的司法管辖区，均不予提供。并非所有国家的公民或居民都可获得所有产品及服务。本文所载的任何意见可能随时更改，恕不另行通知。由于所使用的假设及标准不尽相同，本文所载的任何意见亦可能与瑞银集团或旗下附属公司（统称为“瑞银”）的其他业务范围或部门的意见有所不同甚至相反。瑞银并无义务更新本材料所载资料或保持资料符合当前情况。各图表和情形仅用作说明目的。过往业绩不能保证未来表现，亦非未来表现的指标。因使用本材料的全部或部分而蒙受的任何损失或损害，瑞银集团或其任何关联公司、董事、雇员或代理人概不承担任何责任。未经瑞银事先书面许可，瑞银明确禁止转发或复制本材料的全部或部分内容，瑞银对第三方的该等行为概不承担任何责任。

本文所载之所有图片或图像（以下统称为“图像”）仅供说明、参考或文献记录之用，以支援主题分析及研究。图像可能包含受第三方版权、商标及其他知识产权保护之对象或元素。除非有明文规定，否则瑞银与该等第三方之间并不存在任何明示或暗示的关系、关联、赞助或认可。

©瑞银集团2021年。锁匙标志以及“UBS”字样均为瑞银集团已注册和尚未注册的商标。保留所有权利。

瑞银集团新加坡分行（UEN S98FC5560C），或（视情况而定）香港分行，均为于瑞士注册成立的有限责任公司。

所有资讯截至2021年8月18日正确无误。

