


生物识别登录

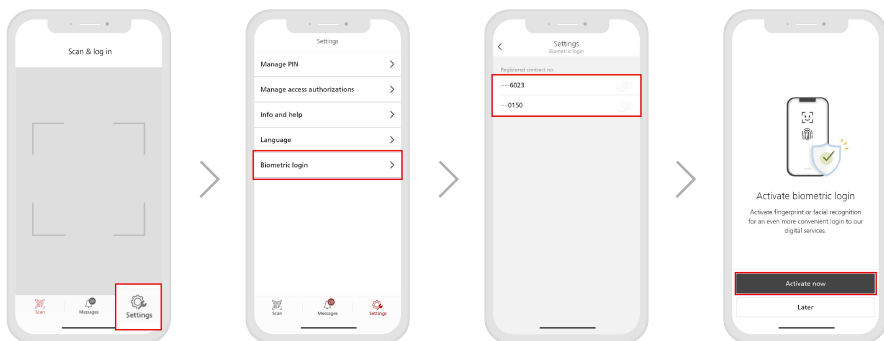
通过Access应用程序以面部或指纹识别登录
数码理财，较使用PIN码更安全便捷。



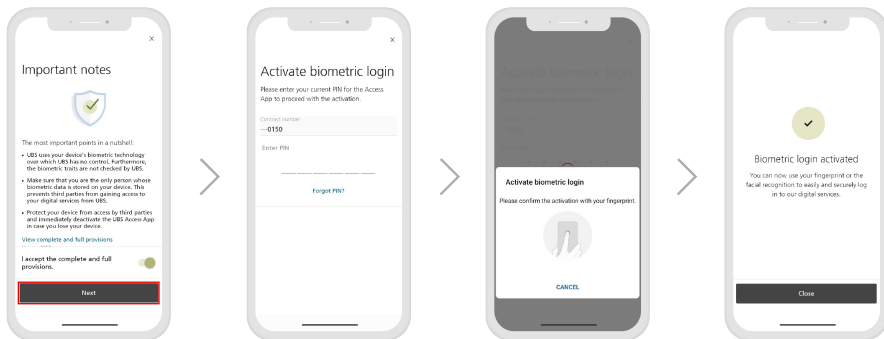
设定生物识别登录

按照以下步骤启动生物识别登录：

1. 打开Access应用程序。选择“设定”，然后点击“生物识别登录”。
2. 选择合约号码，然后点击“立即启动”。



3. 查看附注。切换按钮以确认完整条款。然后，选择“下一步”。
4. 输入您用来登录Access应用程序的PIN码。
5. 下一步，使用生物识别技术进行身份验证以确认启动。
6. 启动过程现已完成。



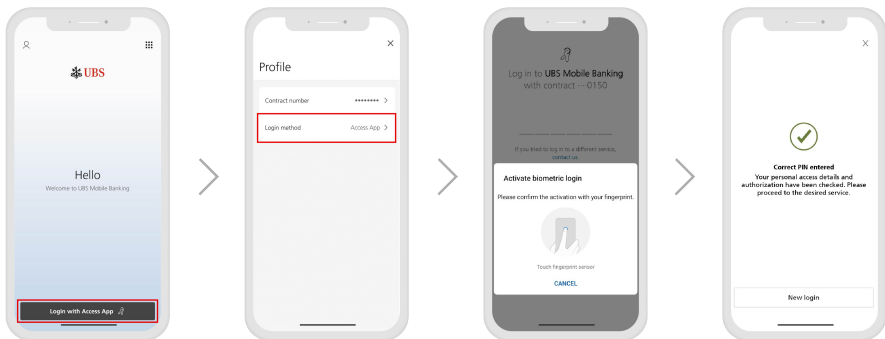
如果启动过程不成功，请选择“再次启动生物识别登录”再试一次。

使用生物识别登录

设定生物识别登录后，请按照以下步骤在您的Access应用程序上登录手机银行或电子银行。

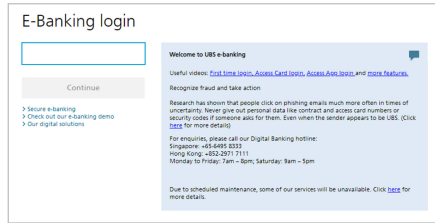
手机银行

1. 打开手机银行应用程序。
2. 选择“通过Access应用程序”登录。
 - * 点击用户图示，然后点击“登录方法”，将您的登录方法变更为Access应用程序。
3. 以生物识别扫描进行验证。
4. 成功登录后，您将收到确认讯息。

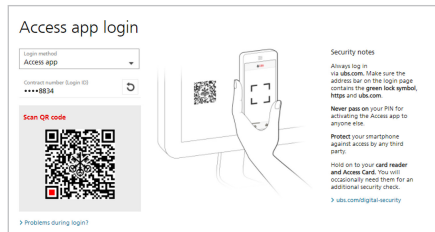


电子银行

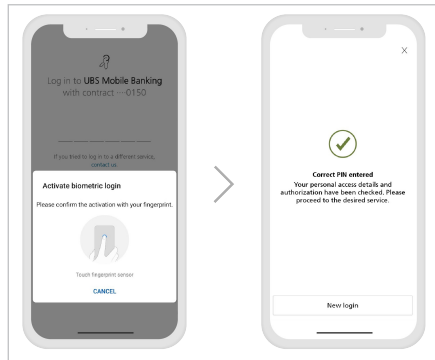
1. 在网页浏览器上打开电子银行主页。
2. 输入您的数字理财合约号码并按“继续”。



3. 在您的手机上打开Access应用程序并扫描二维码。



4. 以生物识别扫描进行验证。
5. 成功登录后，您将收到确认讯息。

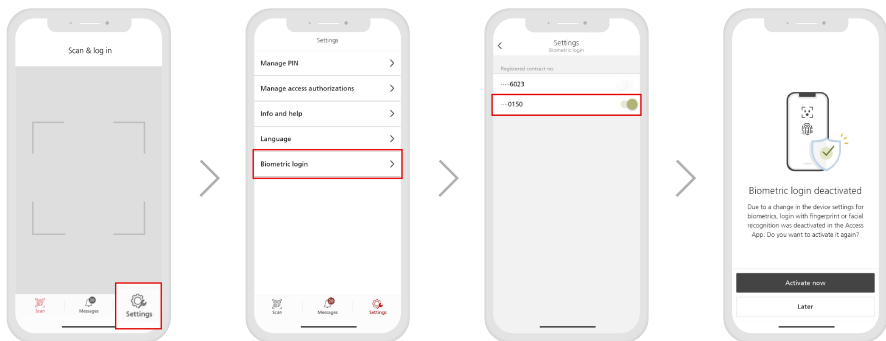


如果登录过程不成功，可能是由于变更装置设定所致。重新启动生物识别登录即可。

停用生物识别登录

如欲停用生物识别登录，请按照以下步骤操作：

1. 打开Access应用程序。选择“设定”，然后点击“生物识别登录”。
2. 切换所选合约号码旁边的按钮停用生物识别登录功能。
3. 您将收到确认您成功停用的讯息。



常见问题

1. 如何检查我的装置是否支援生物识别登录？
 - 如果您的装置有内建的生物识别安全功能，如面部或指纹识别，则支援生物识别登录。
2. 我可继续使用密码登录我的Access应用程序吗？
 - 可以。面部及指纹识别为辅助登录方法。您可继续使用密码登录Access应用程序。
3. 如果我换了新的装置，我应该怎么办？
 - 您需要在您的新装置下载及重新启动Access应用程序。请致电数字理财热线寻求协助，以启动Access应用程序。

新加坡：+65-6495 8333

香港：+852-2971 7111

星期一至五：上午7时至晚上8时；星期六：上午9时至下午5时



› 设定生物识别登录，
较使用PIN码更安全便捷。

本材料仅供参考，并未考虑任何特定收件人的具体投资目标、财务状况或特定需要。瑞银恕不就本文所载资料的准确性、完整性或可靠性提供任何明示或暗示的陈述或保证，而该等资料亦非本材料所述发展趋势的完整陈述或总结。本材料并不构成要约出售或招揽买卖任何证券或投资工具、进行任何交易或缔结任何种类的任何法律行为。此处所述之任何内容概不限制或限定提供任何特定产品的具体条款。任何产品的任何权益在不允许该等要约、招揽或出售，或向任何人士进行该等要约、招揽或出售属非法的司法管辖区，均不予提供。并非所有国家的公民或居民都可获得所有产品及服务。本文所载的任何意见可能随时更改，恕不另行通知。由于所使用的假设及标准不尽相同，本文所载的任何意见亦可能与瑞银集团或旗下附属公司（统称为“瑞银”）的其他业务范围或部门的意见有所不同甚至相反。瑞银并无义务更新本材料所载资料或保持资料符合当前情况。各图表和情形仅用作说明目的。过往业绩不能保证未来表现，亦非未来表现的指标。因使用本材料的全部或部分而蒙受的任何损失或损害，瑞银集团或其任何关联公司、董事、雇员或代理人概不承担任何责任。未经瑞银事先书面许可，瑞银明确禁止转发或复制本材料的全部或部分内容，瑞银对第三方的该等行为概不承担任何责任。

本文所载之所有图片或图像（以下统称为“图像”）仅供说明、参考或文献记录之用，以支援主题分析及研究。图像可能包含受第三方版权、商标及其他知识产权保护之对像或元素。除非有明文规定，否则瑞银与该等第三方之间并不存在任何明示或暗示的关系、关联、赞助或认可。

©瑞银集团2022年。锁匙标志以及“UBS”字样均为瑞银集团已注册和尚未注册的商标。保留所有权利。

瑞银集团新加坡分行（UEN S98FC5560C），或（视情况而定）香港分行，均为于瑞士注册成立的有限责任公司。

所有资讯截至2022年3月15日正确无误。

