

瑞銀優質精選收益證券投資信託基金

(本基金之配息來源可能為本金)

基金資料

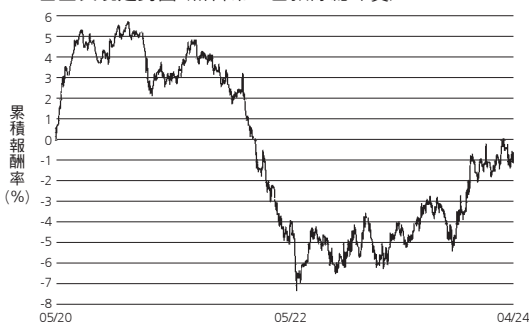
基金類別	開放型
註冊地	台灣
經理公司	瑞銀證券投資信託股份有限公司
國外投資顧問	瑞銀資產管理(美國)有限公司
保管銀行	臺灣銀行
股份類型	A類型受益權單位(含新臺幣計價、美元計價、人民幣計價及南非幣計價四類別)不分配收益；B類型受益權單位(含新臺幣計價、美元計價、人民幣計價及南非幣計價四類別)及NB類型受益權單位(含新臺幣計價、美元計價及人民幣計價三類別)分配收益
成立日期	2020年5月15日
計價幣別	新台幣 / 美元 / 人民幣 / 南非幣
淨值計算基準	T日申購以T日淨值計算； T日贖回以T+1日淨值計算
經理費	每年 1.5%
保管費	每年 0.26%
參考指標	本基金無參考指標
ISIN代碼	A 類型-新臺幣計價: TW000T1507A0 A 類型-美元計價: TW000T1507C6 A 類型-人民幣計價: TW000T1507E2 A 類型-南非幣計價: TW000T1507G7 B 類型-新臺幣計價: TW000T1507B8 B 類型-美元計價: TW000T1507D4 B 類型-人民幣計價: TW000T1507F9 B 類型-南非幣計價: TW000T1507H5 NB 類型-新臺幣計價: TW000T1507J1 NB 類型-美元計價: TW000T1507K9 NB 類型-人民幣計價: TW000T1507L7
彭博社代碼	A 類型-新臺幣計價: UBTBIAT TT A 類型-美元計價: UBTBIAU TT A 類型-人民幣計價: UBTBIAR TT A 類型-南非幣計價: UBTBIAZ TT B 類型-新臺幣計價: UBTBIBT TT B 類型-美元計價: UBTBIBU TT B 類型-人民幣計價: UBTBIBR TT B 類型-南非幣計價: UBTBIBZ TT NB 類型-新臺幣計價: UBTBINT TT NB 類型-美元計價: UBTBINU TT NB 類型-人民幣計價: UBTBINR TT

基金數據

基金規模	新台幣3億8千5百萬
修正後存續期間 ¹	4.94年

¹修正存續期間與平均到期剩餘期限係指本基金的固定收益部分

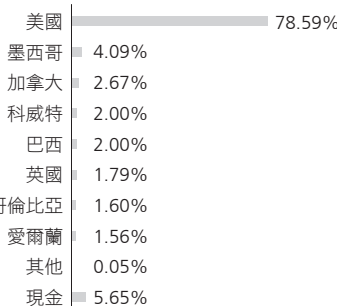
基金表現走勢圖²(新台幣, 已扣除總年費)



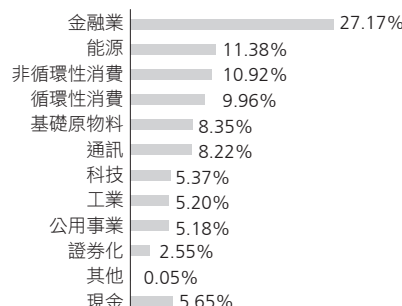
瑞銀投信獨立經營管理

本基金經金管會核准生效, 惟不表示絕無風險。經理公司以往之經理績效不保證基金之最低投資收益; 經理公司除盡善良管理人之注意義務外, 不負責本基金之盈虧, 亦不保證最低之收益, 投資人申購前應詳閱基金公開說明書。本基金應負擔之費用已揭露於基金公開說明書中, 投資人可至公開資訊觀測站 (<http://mops.twse.com.tw>) 或本公司網站中查詢。本基金投資無受存款保障、保險安定基金或其他相關機制之保障, 投資人需自負盈虧。因基金交易所生紛爭, 投資人可向中華民國證券投資信託暨顧問商業同業公會或財團法人金融消費評議中心提出申訴。基金買賣係以投資人之判斷為之, 投資人應瞭解並承擔交易可能產生之損益, 且最大可能損失達原始金額。依金管會規定, 本基金目前投資於符合美國Rule 144A 規定之債券之投資總金額不得超過基金淨資產價值之百分之十。Rule 144A 債券, 並無向美國證管會註冊登記及資訊揭露之特別要求, 同時僅有合格機構投資者可以參與該市場, 交易流動性無法擴及一般投資人, 投資人投資前須留意相關風險。本文提及之經濟走勢預測不必然代表本基金之績效, 本基金投資風險請詳閱基金公開說明書。本基金包含新臺幣及外幣計價級別, 如投資人以非本基金計價幣別之貨幣換匯後申購本基金者, 須自行承擔匯率變動之風險。此外, 因投資人與銀行進行外匯交易有賣價與買價之差異, 投資人進行換匯時須承擔買賣價差, 此價差依各銀行報價而定。基金配息率不代表基金報酬率, 且過去配息率不代表未來配息率, 基金淨值可能因市場因素而上下波動。基金的配息可能由基金的收益或本金中支付, 任何涉及由本金支出的部份, 可能導致原始投資金額減損。本基金進行配息前未先扣除應負擔之相關費用, 投資人於獲配息時, 宜一併注意基金淨值之變動。本公司網站備有基金配息組成項目供投資人查詢。本資料由瑞銀證券投資信託股份有限公司提供, 地址: 台北市110松仁路7號5樓, 電話: +886-2-8758-6938, 網址: <https://www.ubs.com/tw/tc/assetmanagement.html>。© UBS 2024. 鑰匙符號, UBS和瑞銀屬於UBS的註冊或未註冊商標, 版權所有。

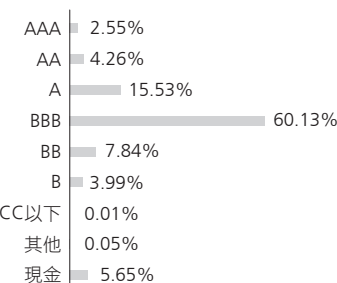
資產配置 - 市場別 (%)



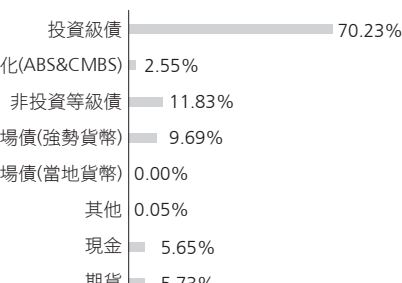
資產配置 - 產業別 (%)



資產配置 - 信用評等別 (%)



資產配置 - 債券別 (%)



資產配置 - 前5大持債 (%)

名稱	發債機構	投資比率
LLY 4.7 02/27/33	禮來公司	2.85
VICI 4 3/4 02/15/28	維西地產	2.72
HCA 5 1/2 06/01/33	美國醫院公司	2.63
OXY 6.45 09/15/36	西方石油公司	2.53
PRU 5 3/8 05/15/45	保德信金融集團	2.51

本文所列個股名稱僅作為舉例說明, 不代表任何金融商品之推介或投資建議, 投資人申購本基金係持有基金受益憑證, 而非本文提及之投資資產或標的。

基金表現²(已扣除總年費)

%	三個月	六個月	一年	二年	三年	成立至今
本基金(新台幣)	-0.28	4.07	3.23	3.51	-3.57	-0.89

²資料來源: 理柏, 原幣計價, 期間自基金成立: 2020年5月15日至2024年4月30日, 著作權(2024) © 理柏, (Lipper). 版權所有, 翻版必究。